


Baromètre A2P sécurité anti-cambriolage

3^{ème} édition - juin 2026



ÉCHANTILLON



Cette enquête a été réalisée auprès d'un échantillon de **1000 répondants**.

La **représentativité** de cet échantillon assurée d'après la méthode des quotas sur le genre, l'âge, la région d'habitation, et la catégorie socioprofessionnelle

MÉTHODOLOGIE



Le questionnaire panel a été **auto-administré** en ligne (**CAWI**), de manière aléatoire, auprès de panélistes répondant aux critères de ciblage initiaux : **18 ans et plus**.

Le questionnaire était accessible et compatible avec les ordinateurs de bureau, les tablettes et les smartphones.

Durée moyenne de complétion : **8 min 14**

Dates de collecte : **07/04/2026 - 08/04/2026**

MARGE D'ERREUR



Les résultats de ce sondage doivent être interprétés en tenant compte des **marges d'incertitude**, comprises entre 0,6 et 3,1 points au maximum pour un échantillon de 1 000 répondants.

CONTRÔLE QUALITÉ



Un **contrôle qualité** renforcé a été effectué sur l'ensemble des réponses collectées.

Les **réponses** jugées **incohérentes** ont été **supprimées** de la base de données de l'étude.



Toute publication, totale ou partielle, devra impérativement mentionner l'intitulé complet suivant : « Sondage Selvitys pour la certification A2P ».



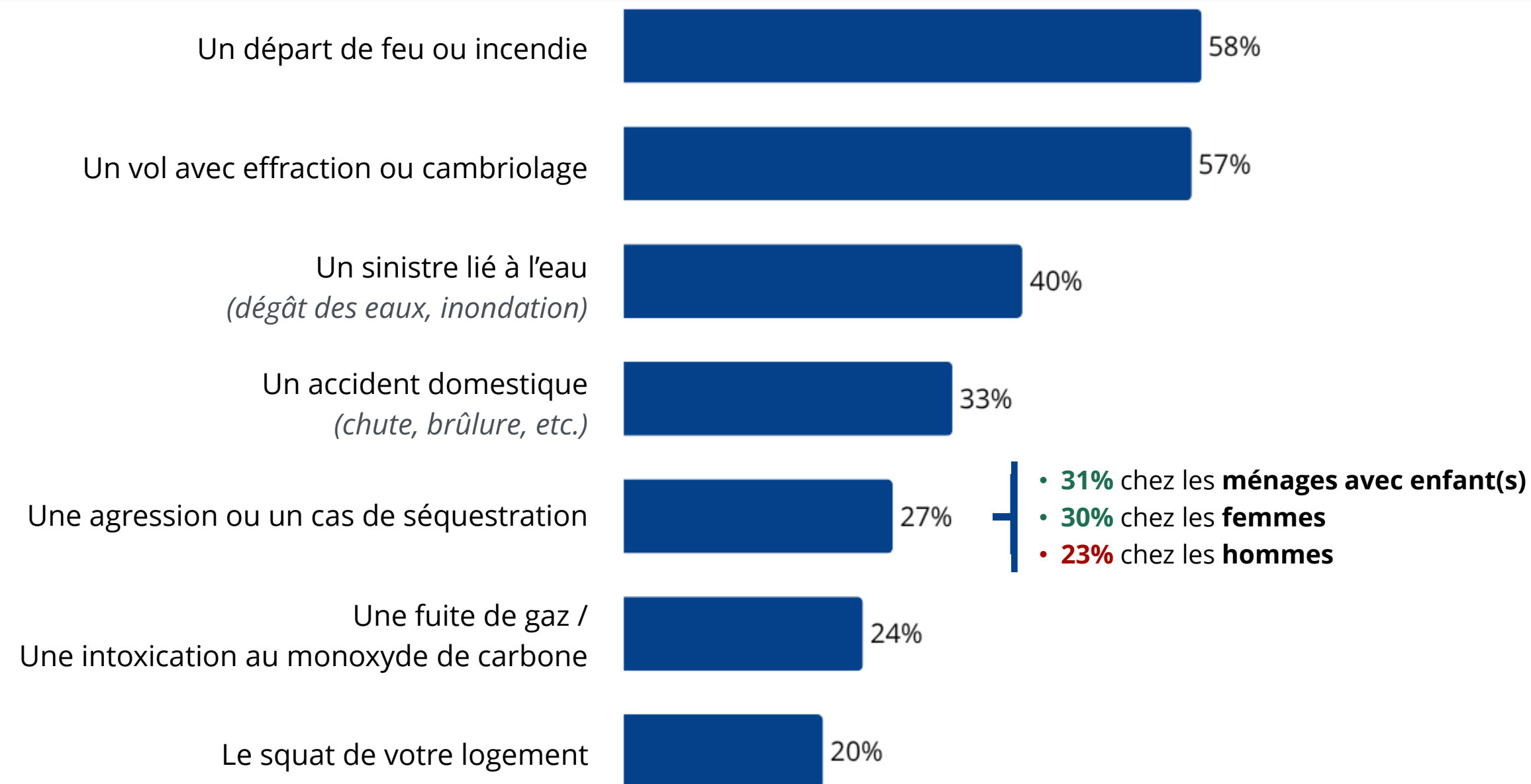
RÉSULTATS DE L'ÉTUDE



1- LA SÉCURITÉ DU DOMICILE : UNE PRÉOCCUPATION ANCRÉE CHEZ LES FRANÇAIS

LA SÉCURITÉ DU DOMICILE : UNE PRÉOCCUPATION ANCRÉE CHEZ LES FRANÇAIS

L'incendie (58%) et le **cambriolage** (57%) dominent très nettement les **préoccupations des Français**, loin devant les autres risques. L'inquiétude liée à **l'agression** (27%) est plus marquée chez les **ménages avec enfants** (31%) et chez les **femmes** (30%).

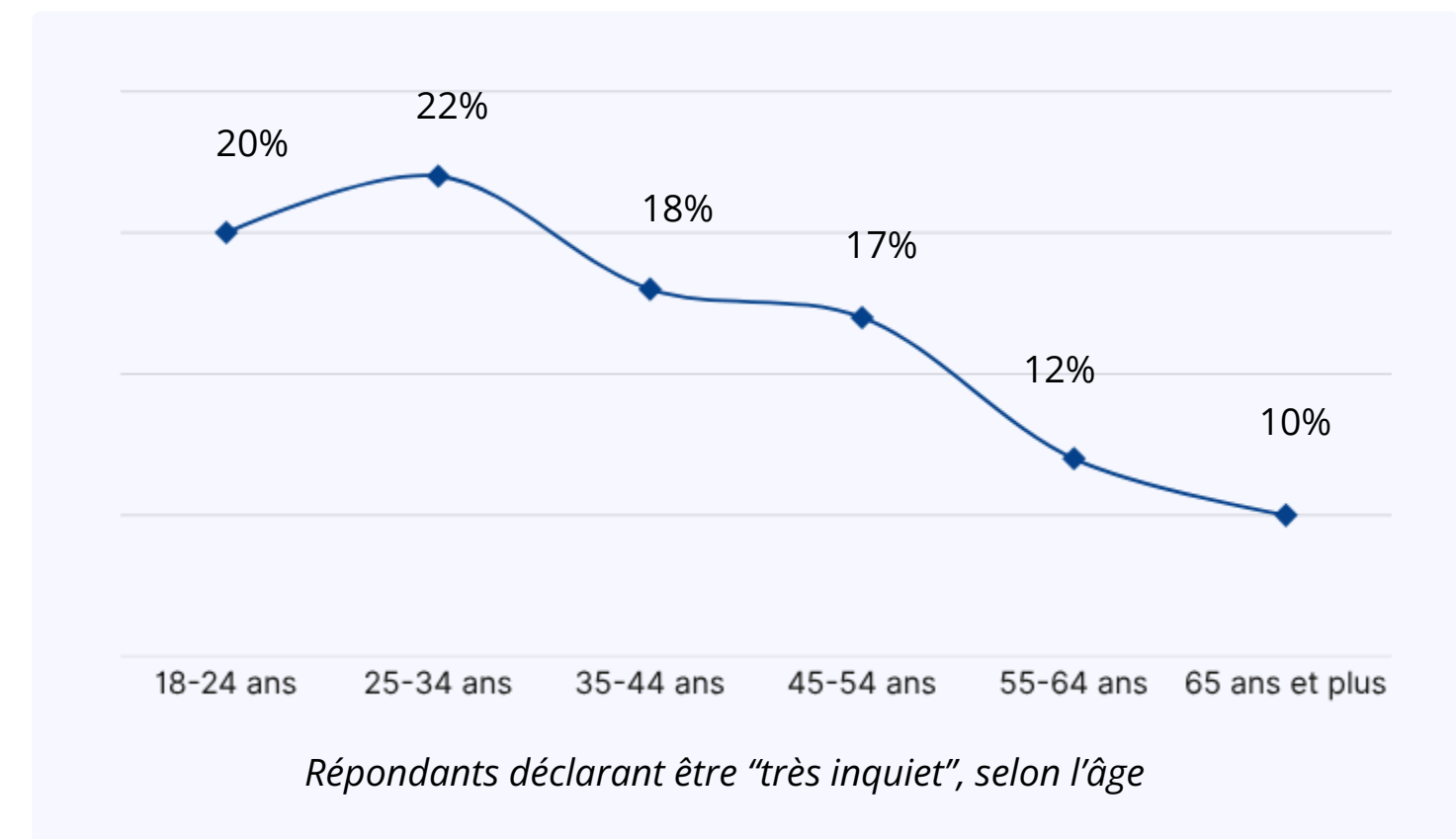
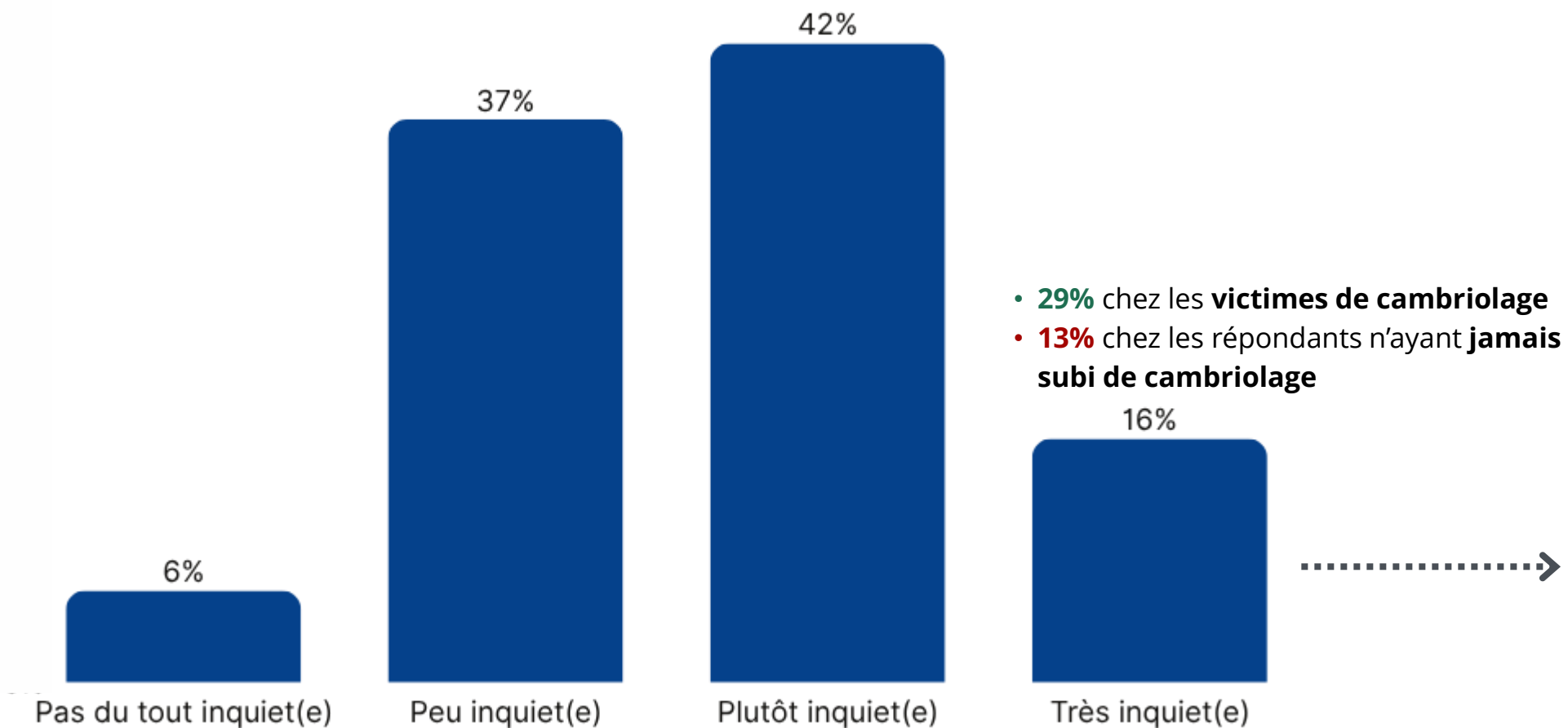


► Aujourd'hui, quelles sont les 3 situations présentées ci-dessus qui vous inquiètent le plus pour votre domicile ?

N = 1 000 | Choix multiples

LA SÉCURITÉ DU DOMICILE : UNE PRÉOCCUPATION ANCRÉE CHEZ LES FRANÇAIS

Près de **6 Français sur 10** se déclarent **inquiets** face au **cambrìolage**, dont 16% très inquiets. Cette inquiétude semble décroître avec l'âge.

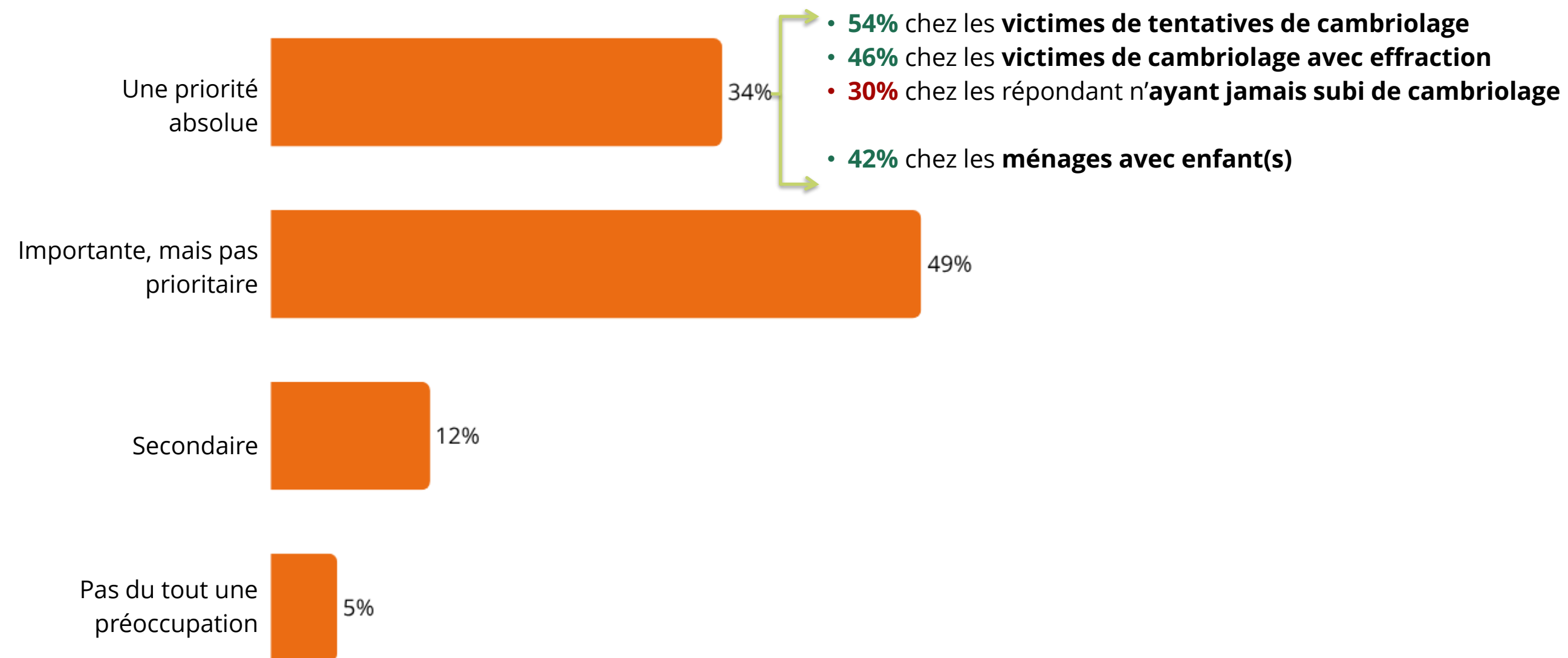


► De manière générale, quel est votre niveau d'inquiétude vis-à-vis de la sécurité de votre logement contre les cambriolages ?

N = 1 000 | Choix unique

LA SÉCURITÉ DU DOMICILE : UNE PRÉOCCUPATION ANCRÉE CHEZ LES FRANÇAIS

Renforcer la sécurité de leur logement est une **priorité absolue** pour plus d'**1 Français sur 3** (34%). Cette exigence est encore plus marquée chez les ménages avec enfants, où elle atteint 42%.



► Pour vous, le renforcement de la sécurité de votre logement face au risque de cambriolage est...

N = 1 000 | Choix unique

LES PRINCIPAUX ENSEIGNEMENTS

La sécurité du domicile : une préoccupation ancrée chez les Français

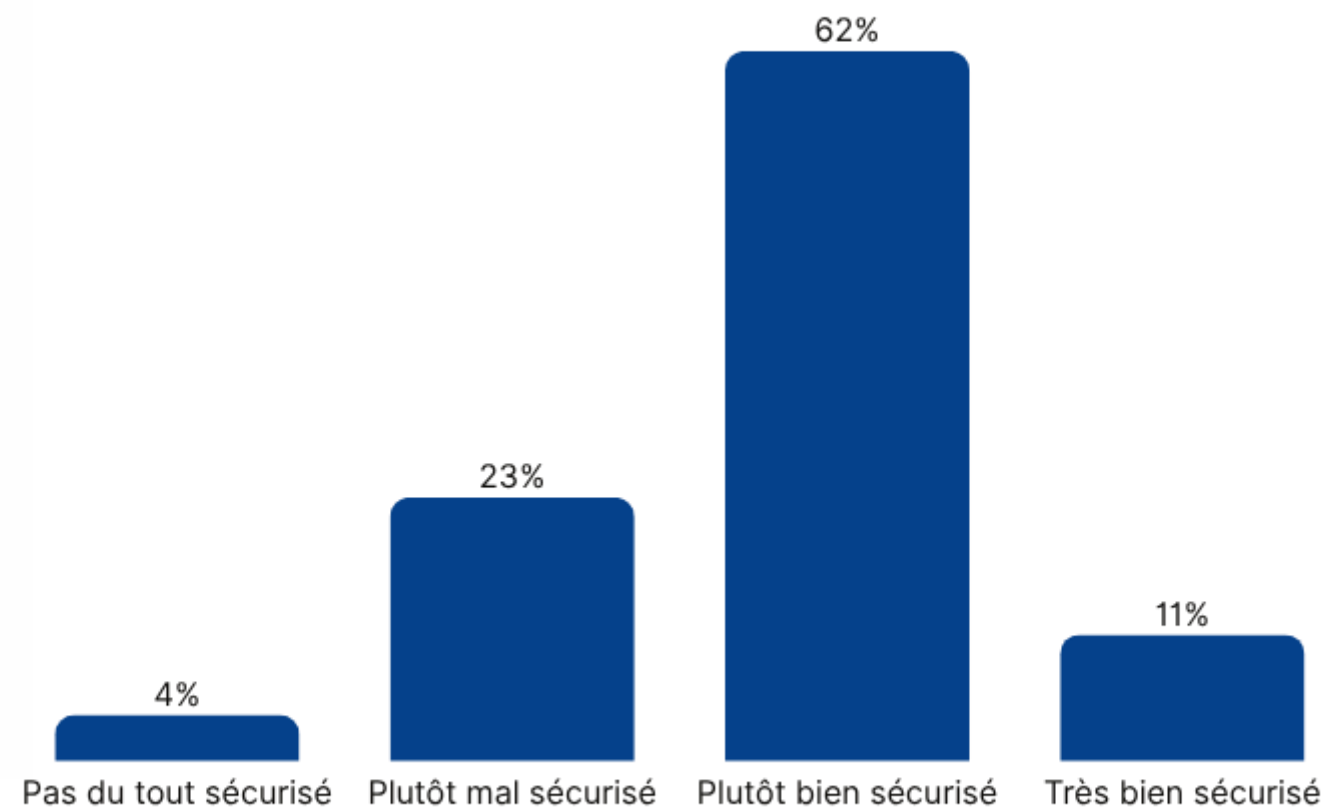
- Les résultats montrent en premier lieu que **la sécurité du domicile s'inscrit parmi les préoccupations majeures des Français**, dans un contexte de hiérarchisation claire des risques. L'incendie (58%) et le cambriolage (57%) dominant très nettement, loin devant les autres menaces, traduisant une forte sensibilité aux risques domestiques majeurs. Dans ce cadre, le cambriolage apparaît comme un risque particulièrement présent dans les esprits, avec **près de 6 Français sur 10 se déclarant inquiets, dont 16% très inquiets**. Cette inquiétude est structurée par des facteurs sociodémographiques : elle est plus marquée chez les ménages avec enfants, mais tend à diminuer avec l'âge.
- **L'expérience personnelle du cambriolage joue également un rôle déterminant dans l'intensité de cette perception du risque**. Les individus ayant déjà été confrontés à une tentative ou à un cambriolage expriment des niveaux d'inquiétude significativement plus élevés, traduisant un effet d'ancrage durable de l'événement sur les représentations et les comportements. L'exposition au risque agit ainsi comme un puissant révélateur et amplificateur des préoccupations en matière de sécurité.
- Au-delà de la perception, cette préoccupation se traduit en intention d'action : **le renforcement de la sécurité constitue une priorité pour une part significative de la population, avec plus d'un tiers des Français (34%) qui en font une priorité absolue**, proportion atteignant 42% chez les ménages avec enfants. Là encore, l'expérience vécue apparaît comme un facteur clé d'engagement, les personnes ayant déjà subi un cambriolage se montrant nettement plus enclines à considérer la sécurisation de leur logement comme prioritaire.
- L'étude souligne également que **le cambriolage est perçu comme un risque en hausse et concret, avec une forte conscience des situations à risque** (notamment lors des absences prolongées) et des modes d'intrusion. **Les conséquences redoutées dépassent largement les pertes matérielles, l'impact psychologique constituant la première crainte exprimée**, en particulier chez les femmes



**2- DES FRANÇAIS
ÉQUIPÉS... MAIS
ENCORE LOIN
D'UNE PROTECTION
OPTIMALE**

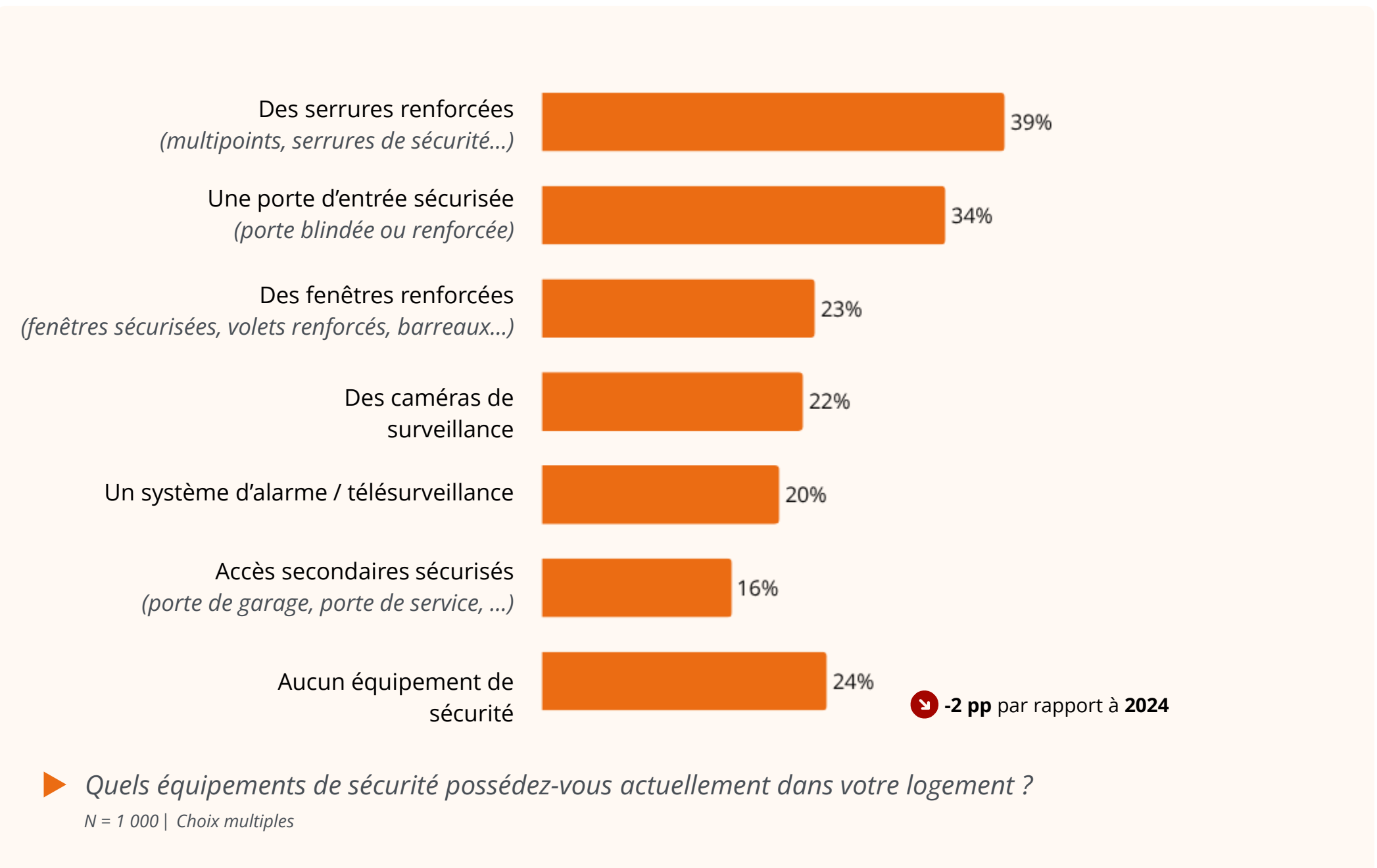
DES FRANÇAIS ÉQUIPÉS... MAIS ENCORE LOIN D'UNE PROTECTION OPTIMALE

Plus d'1 Français sur 4 (**27%**) estime que son logement est **insuffisamment sécurisé** contre les cambriolages. Les équipements les plus répandus sont les **serrures renforcées, les portes d'entrée et les fenêtres sécurisées**. Pour autant, près d'1 Français sur 4 ne dispose d'**aucun équipement** de sécurité.



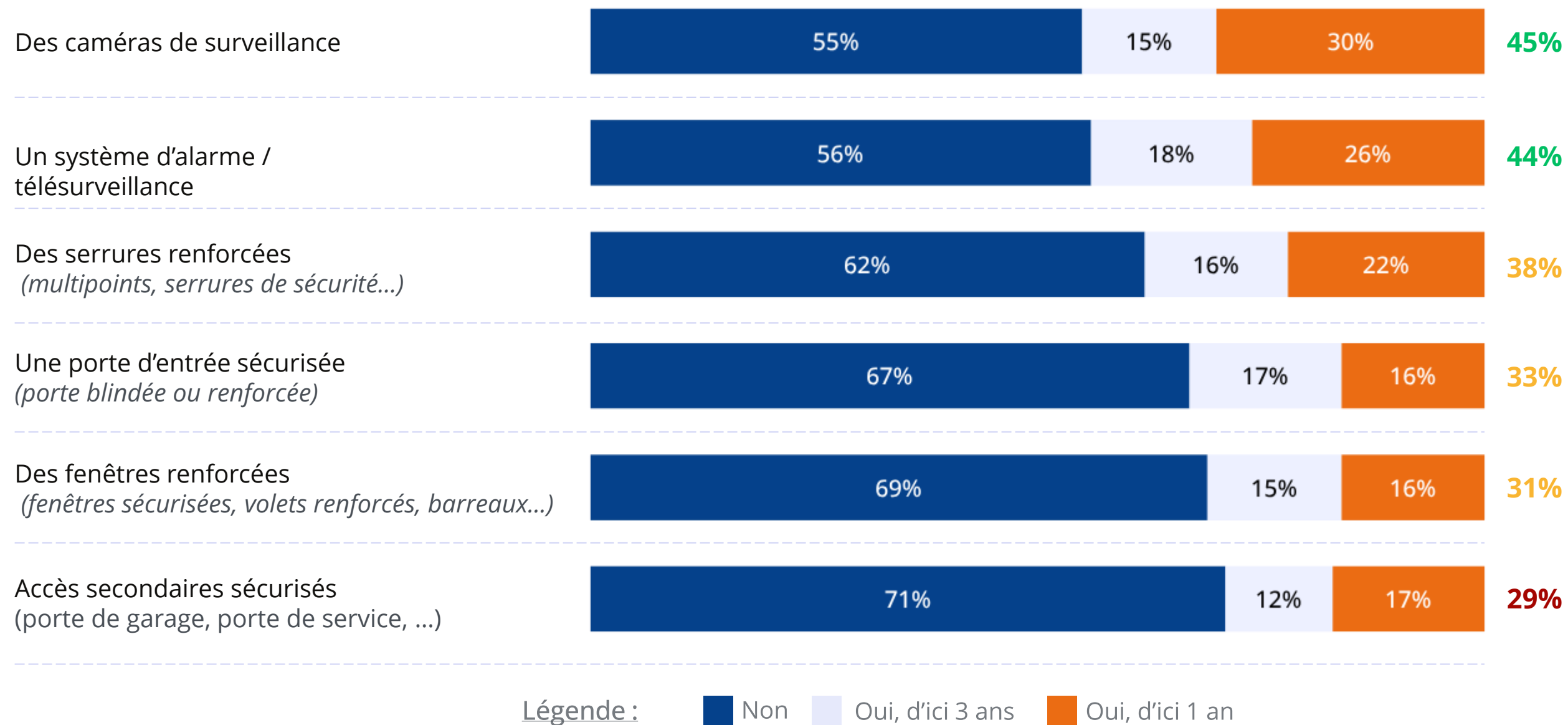
► Selon vous, contre les cambriolages votre logement est :

N = 1 000 | Choix unique



DES FRANÇAIS ÉQUIPÉS... MAIS ENCORE LOIN D'UNE PROTECTION OPTIMALE

Les équipements que les Français envisagent le plus d'**installer ou de remplacer** sont les **caméras de surveillance, les systèmes d'alarme et de télésurveillance et les serrures renforcées**.
Au total, près de deux tiers des Français (65 %) déclarent envisager l'installation ou le remplacement d'au moins l'un de ces dispositifs.

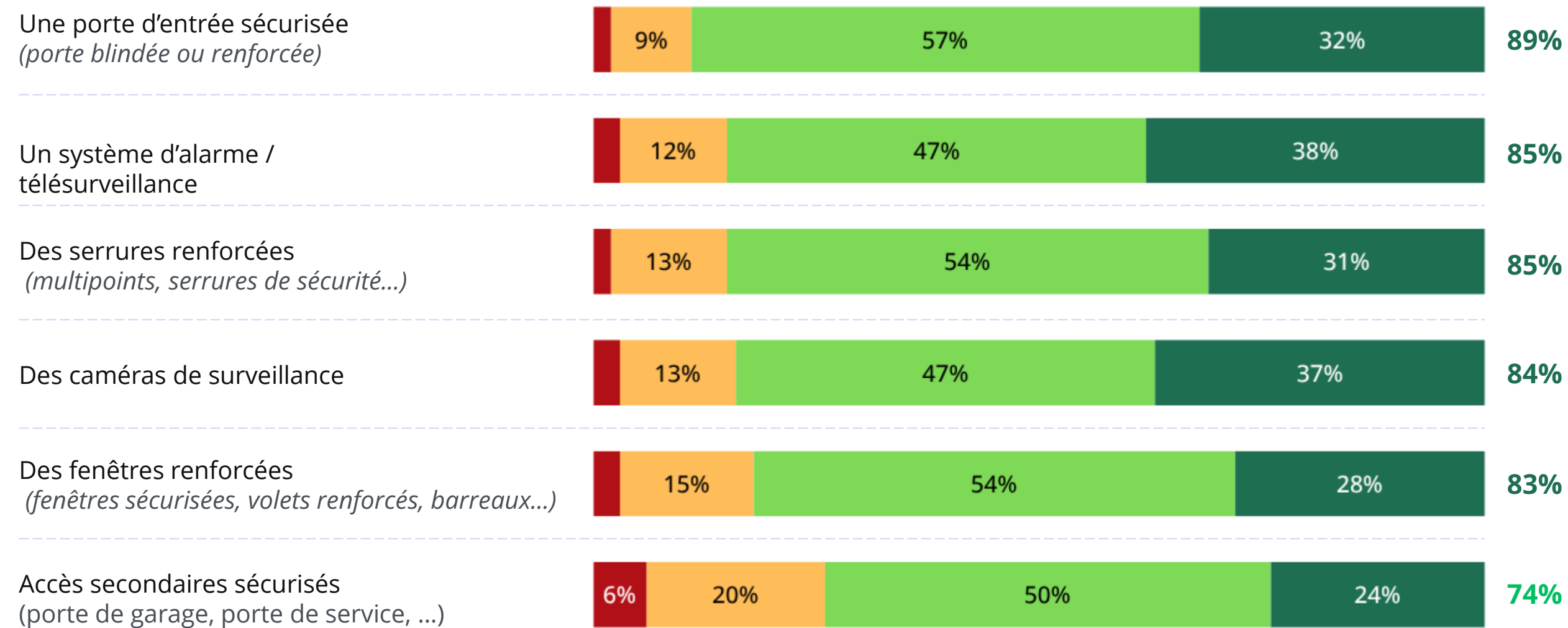


► Envisagez-vous d'installer ou de renouveler certains équipements pour renforcer votre sécurité ?

N = 1 000 | Matrice

DES FRANÇAIS ÉQUIPÉS... MAIS ENCORE LOIN D'UNE PROTECTION OPTIMALE

Aux yeux des Français, les équipements jugés **les plus efficaces** contre les cambriolages sont la **porte sécurisée, le système d'alarme et de télésurveillance et la serrure renforcée.**



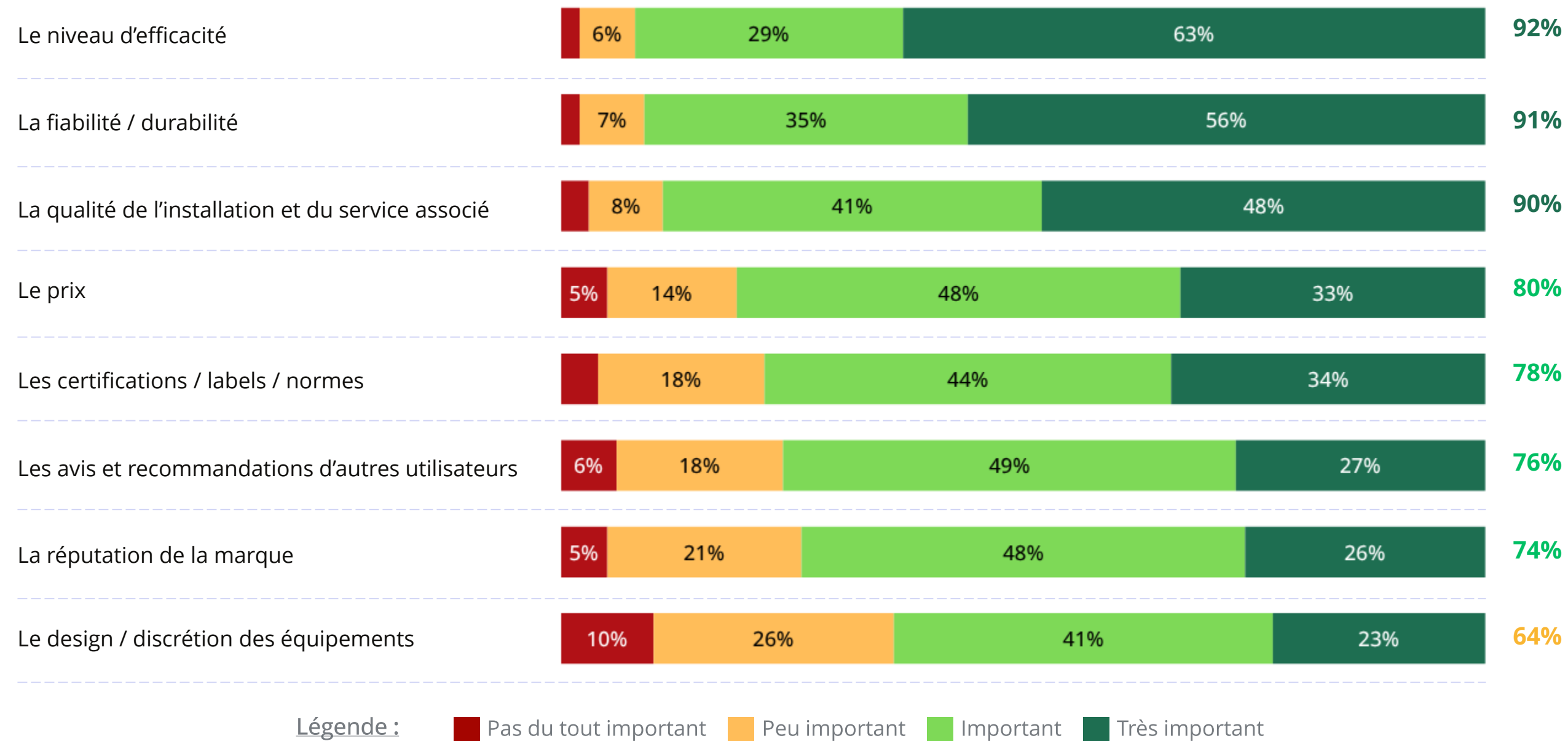
Légende : ■ Pas du tout efficace ■ Peu efficace ■ Plutôt efficace ■ Très efficace

► Selon vous, quel est le niveau d'efficacité de ces différents équipements contre les tentatives de cambriolage ?

N = 1 000 | Matrice

DES FRANÇAIS ÉQUIPÉS... MAIS ENCORE LOIN D'UNE PROTECTION OPTIMALE

Pour le choix de leurs équipements de sécurité, les Français privilégient avant tout l'**efficacité** et la **durabilité du produit**, la **qualité de l'installation** et du service, puis le **prix**.



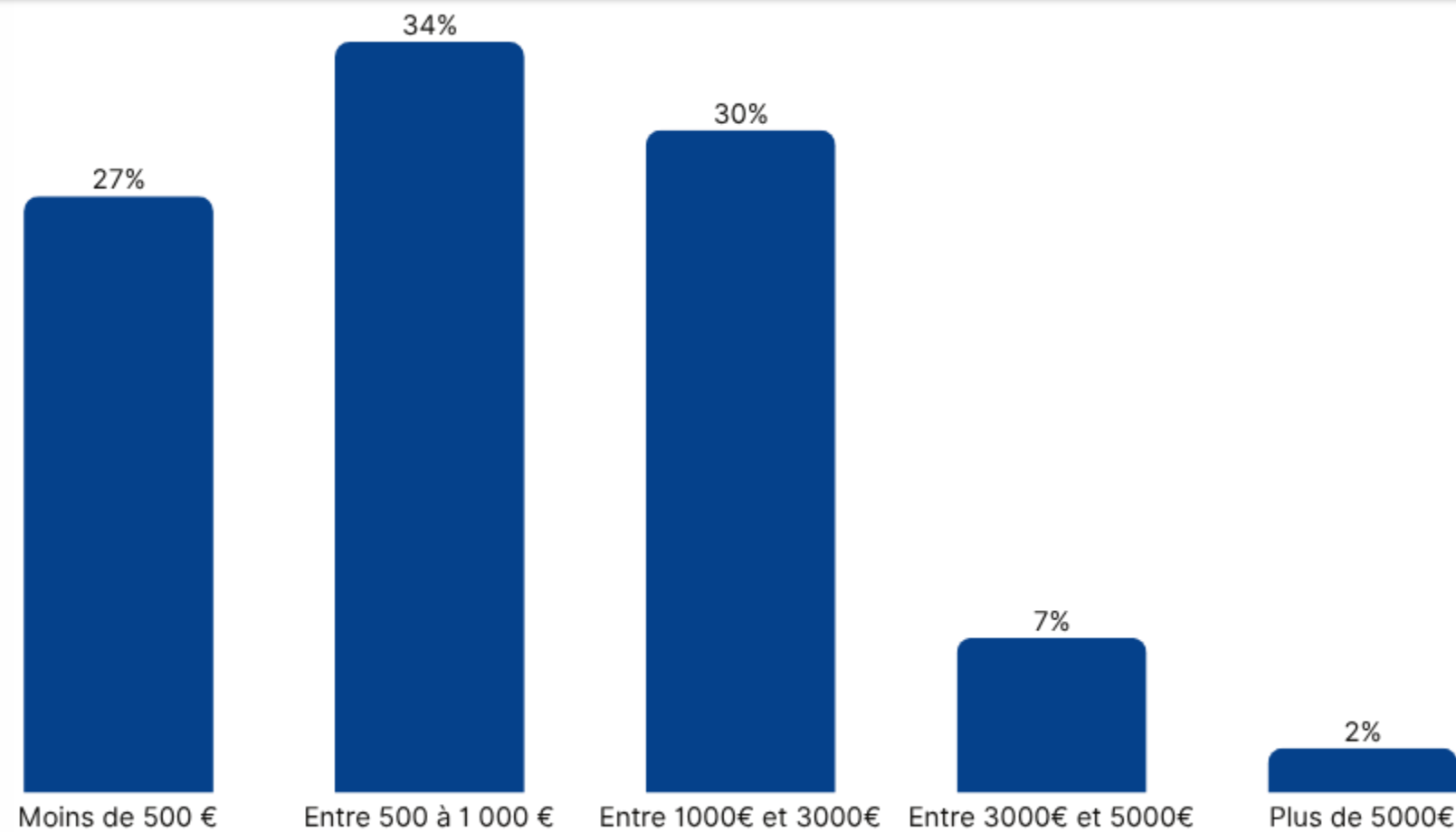
► Si vous deviez équiper votre logement d'un système de protection, quelle importance accorderiez-vous aux critères suivants ?

N = 1 000 | Matrice

DES FRANÇAIS ÉQUIPÉS... MAIS ENCORE LOIN D'UNE PROTECTION OPTIMALE

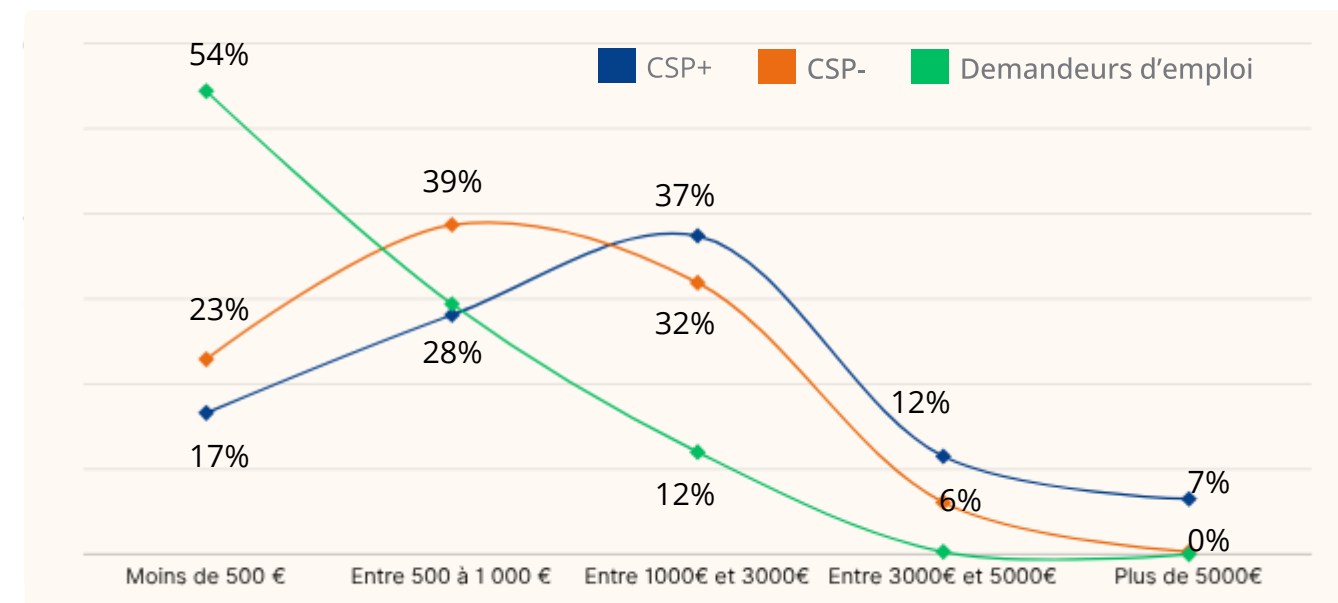
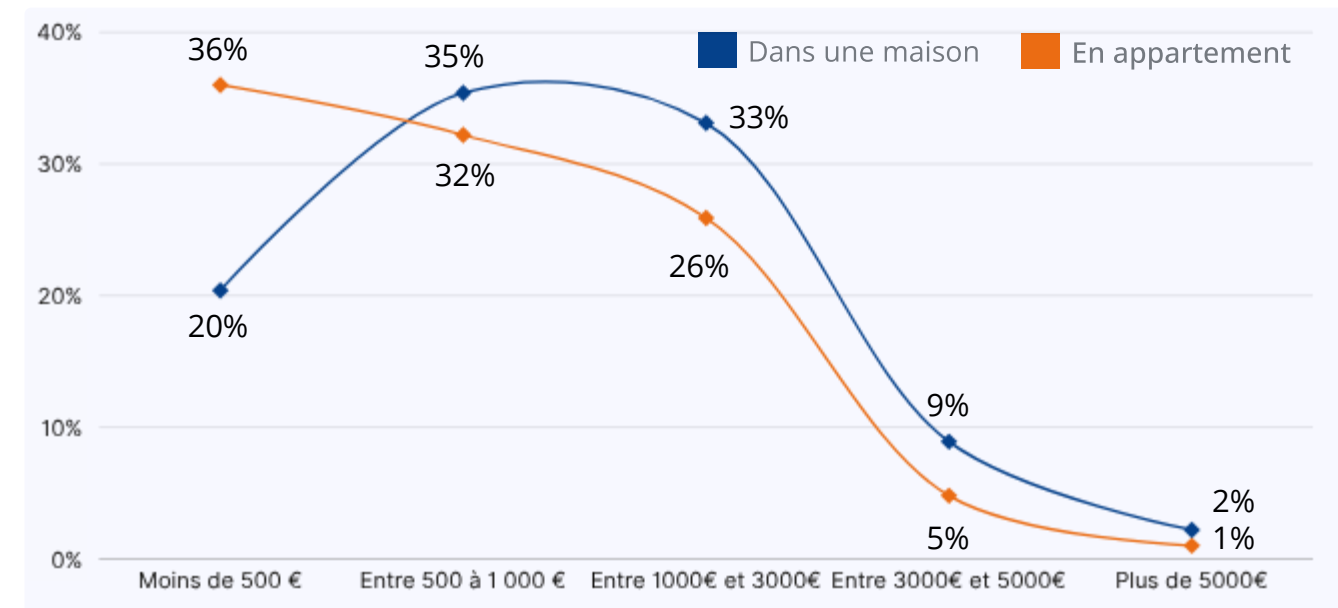
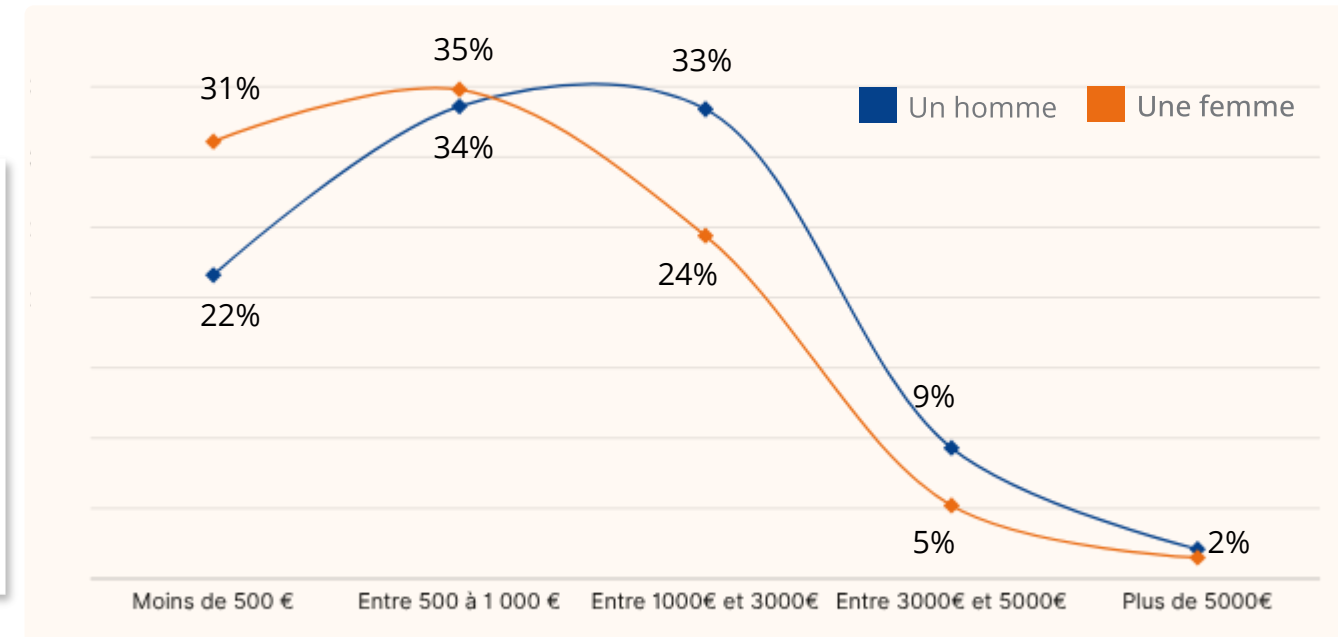
Une **majorité** de Français se projette sur un **budget inférieur à 1000€** (61%), tandis que 30% envisagent un investissement compris entre 1000€ et 3000€.

Les **hommes**, les habitants en **maison** et les **CSP+** se montrent plus enclins à engager des **budgets plus élevés**.



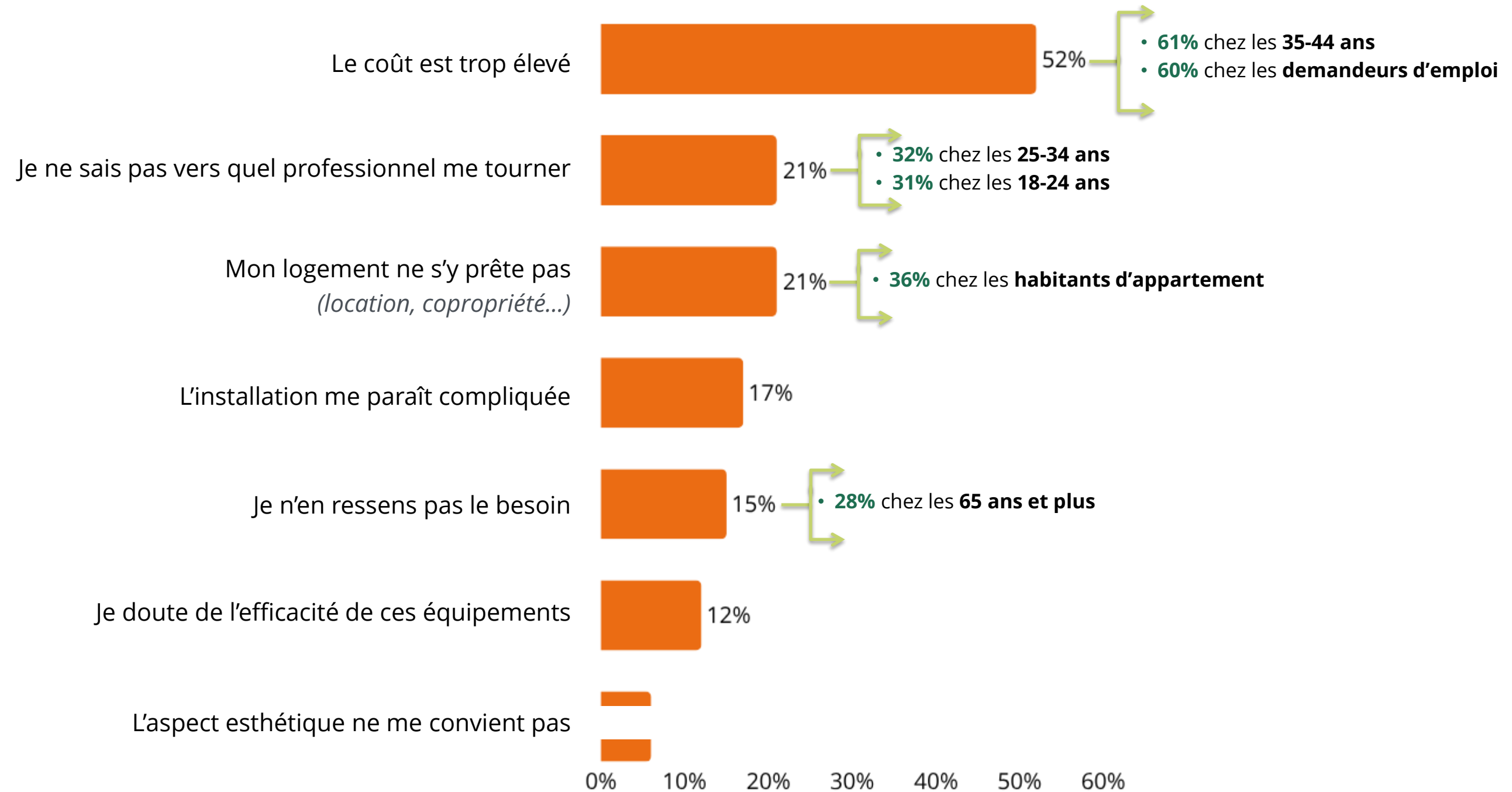
► *Quel investissement seriez-vous prêt à consacrer à la sécurisation de votre logement dans les prochaines années (incluant achat et installation) ?*

N = 1 000 | Choix unique



DES FRANÇAIS ÉQUIPÉS... MAIS ENCORE LOIN D'UNE PROTECTION OPTIMALE

Les **principaux freins à l'installation** d'équipements de sécurité sont le **coût**, le **manque d'orientation vers les prestataires adaptés** et les contraintes liées au **type de logement**.



► *Qu'est-ce qui vous freine aujourd'hui dans l'installation d'équipements de sécurité ?*

N = 1 000 | Choix multiples

LES PRINCIPAUX ENSEIGNEMENTS

Des Français équipés... mais encore loin d'une protection optimale

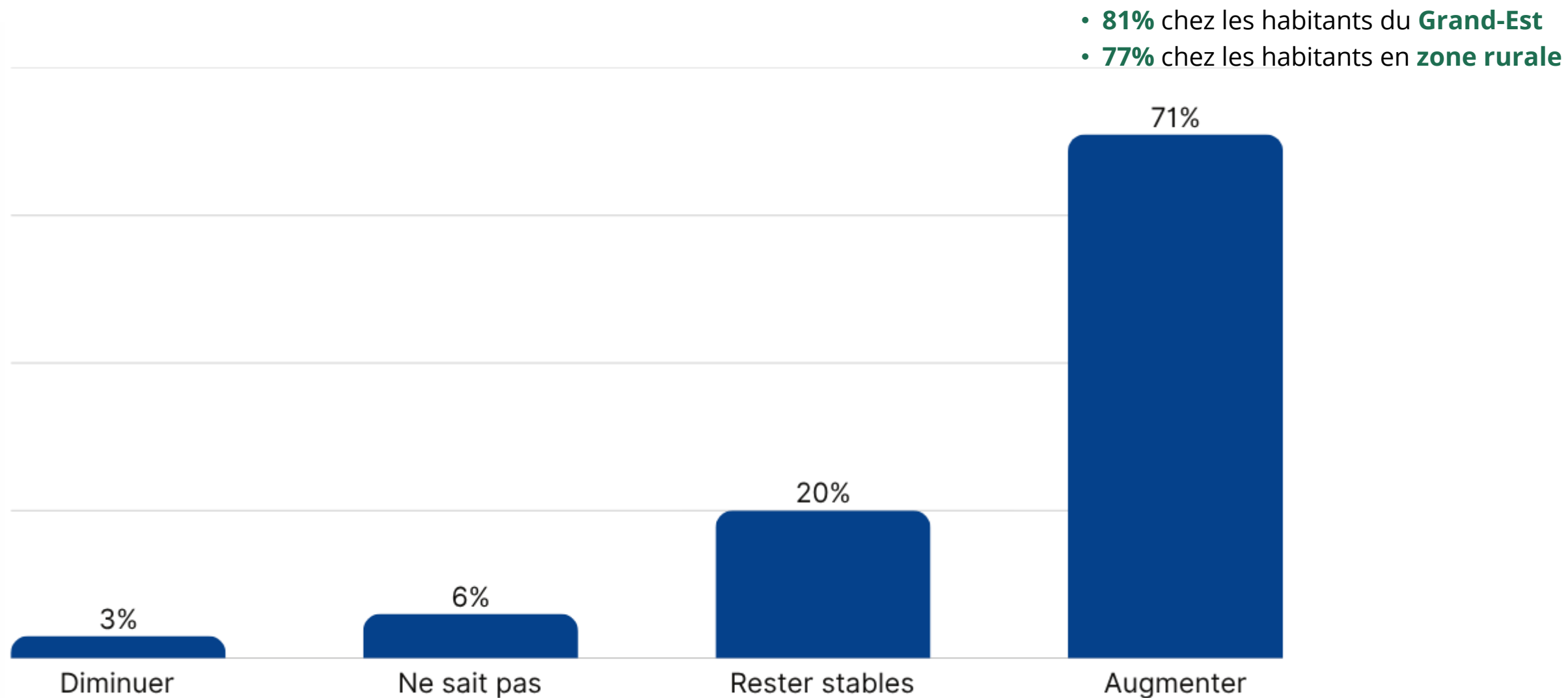
- Dans un second temps, l'étude met en évidence que **les Français sont globalement équipés, mais encore insuffisamment protégés au regard des enjeux de sécurisation**. Si certains dispositifs, tels que les serrures renforcées, les portes d'entrée sécurisées ou les fenêtres renforcées, sont relativement répandus, le niveau d'équipement reste hétérogène : **plus d'un quart des Français (27%) estime que son logement est insuffisamment sécurisé**, et près d'un sur quatre ne dispose d'aucun équipement de protection.
- Malgré ce constat, les intentions d'équipement apparaissent bien installées, traduisant une dynamique d'amélioration progressive du niveau de protection. Les projets portent en priorité sur les caméras de surveillance, les systèmes d'alarme et de télésurveillance, ainsi que les serrures renforcées, en cohérence avec **les équipements jugés les plus efficaces par les Français, au premier rang desquels figurent la porte sécurisée, les systèmes d'alarme et les dispositifs mécaniques**.
- Dans ce contexte, les critères de choix s'inscrivent dans une logique avant tout fonctionnelle et qualitative : **les Français privilégient prioritairement l'efficacité, la durabilité des équipements** et la qualité de l'installation et du service associé, le prix intervenant dans un second temps comme variable d'ajustement.
- Toutefois, le passage à l'équipement reste contraint par des arbitrages budgétaires marqués. **Une majorité de Français se projette sur un investissement inférieur à 1 000 €, tandis que 30% envisagent un budget compris entre 1 000 € et 3 000 €**, révélant une capacité d'investissement globalement limitée. Certains profils, notamment les hommes, les habitants en maison et les CSP+, se montrent néanmoins plus enclins à engager des budgets plus élevés.



3- QUAND LE CAMBRIOLAGE DEVIENT CONCRET : PEUR, EXPÉRIENCE ET RÉACTION

QUAND LE CAMBRIOLAGE DEVIENT CONCRET : PEUR, EXPÉRIENCE ET RÉACTION

Plus de 7 Français sur 10 **perçoivent** une **hausse tendancielle du nombre de cambriolages** au fil des années.

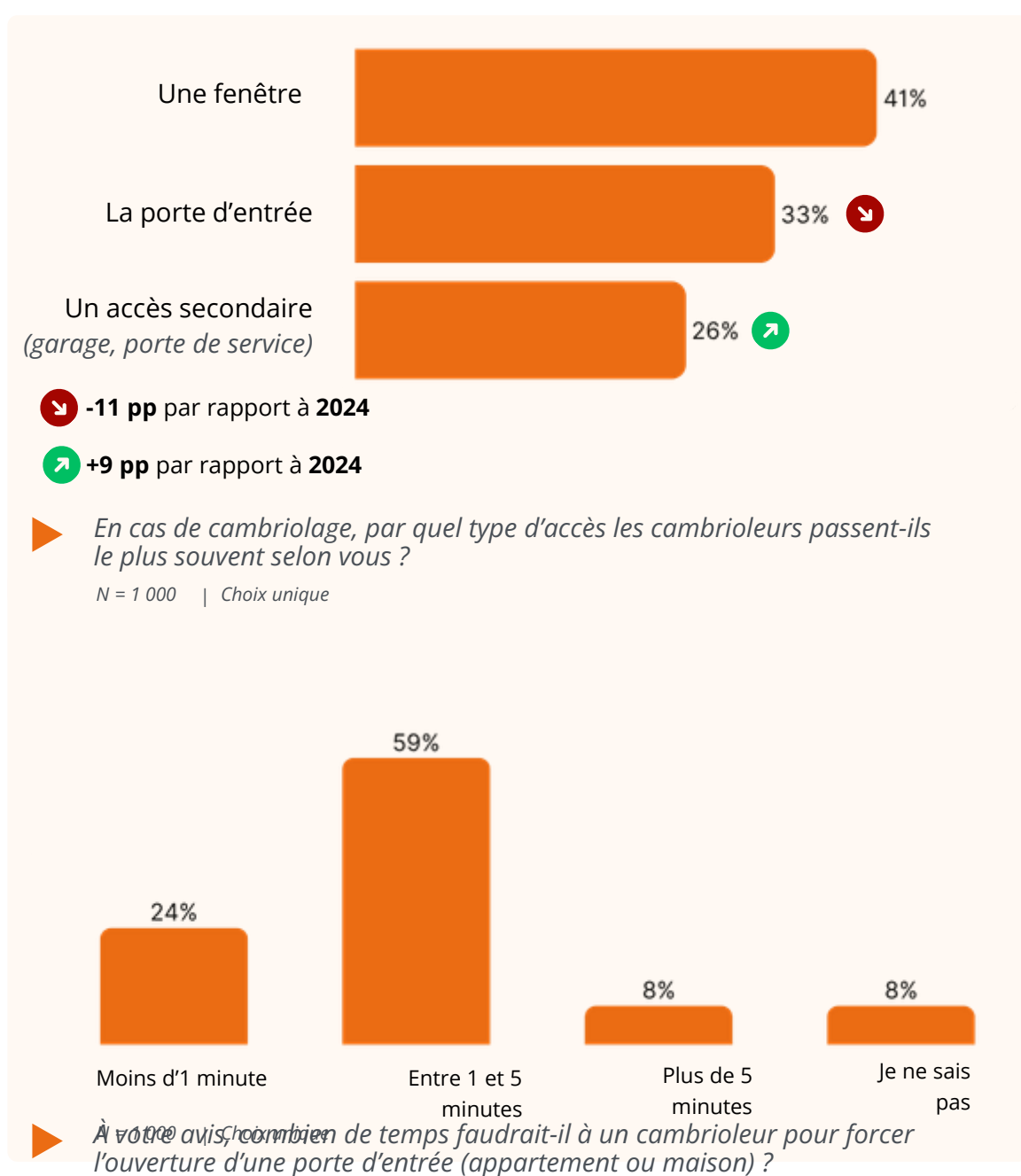
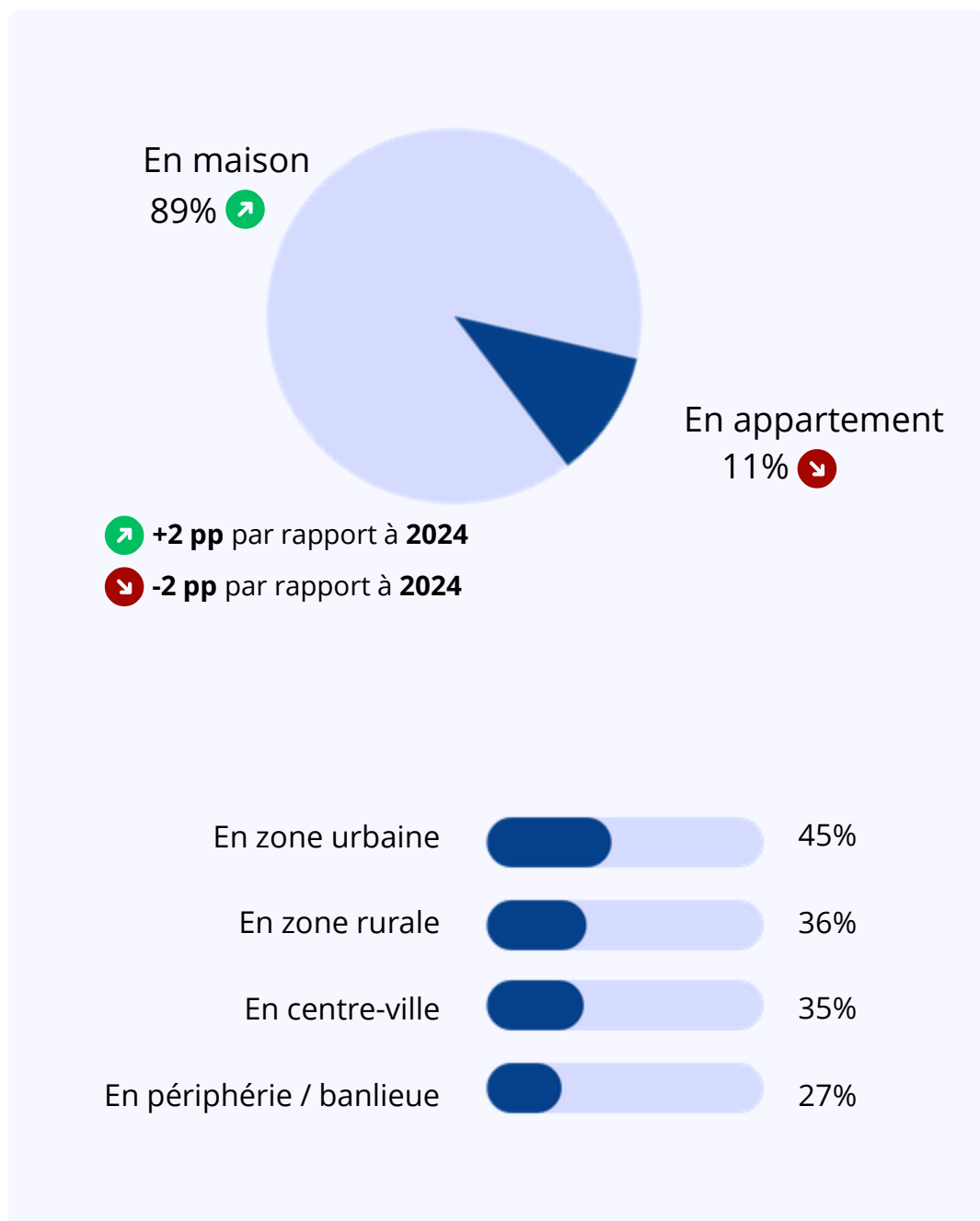


► Selon vous, les cambriolages en France ont-ils tendance à...

N = 1 000 | Choix unique

QUAND LE CAMBRIOLAGE DEVIENT CONCRET : PEUR, EXPÉRIENCE ET RÉACTION

Le risque de cambriolage est d'abord associé à la **maison** (89%). Il est **perçu** comme particulièrement élevé lors des **absences prolongées** (60%) mais reste significatif même en journée (51%) et en présence des occupants (30%). La **fenêtre** (41%) apparaît comme le **principal point d'entrée**, devant la porte d'entrée (33%). Par ailleurs, une large majorité des Français estime qu'il faut **moins de 5 minutes pour forcer une porte d'entrée** (83%).



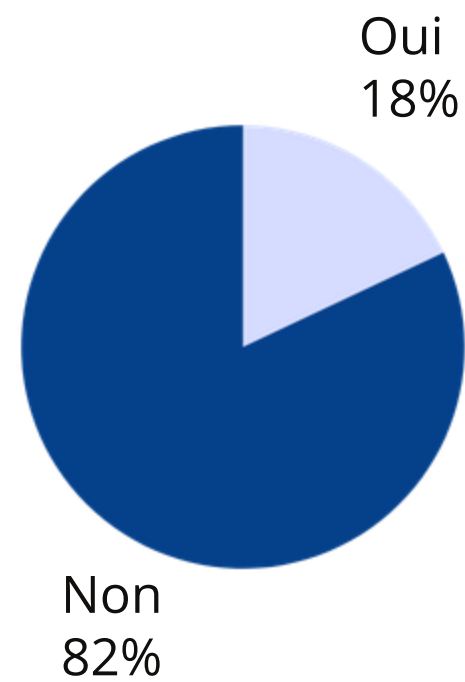
▶ Selon vous, les risques de cambriolage sont plus élevés :

N = 1 000 | Choix multiples

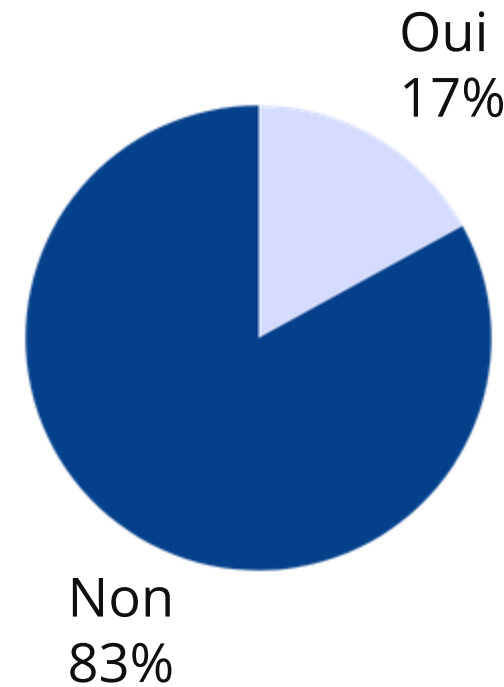
QUAND LE CAMBRIOLAGE DEVIENT CONCRET : PEUR, EXPÉRIENCE ET RÉACTION

Plus de **2 Français sur 10** déclarent avoir déjà été **victimes d'au moins une tentative de cambriolage**, avec ou sans effraction.

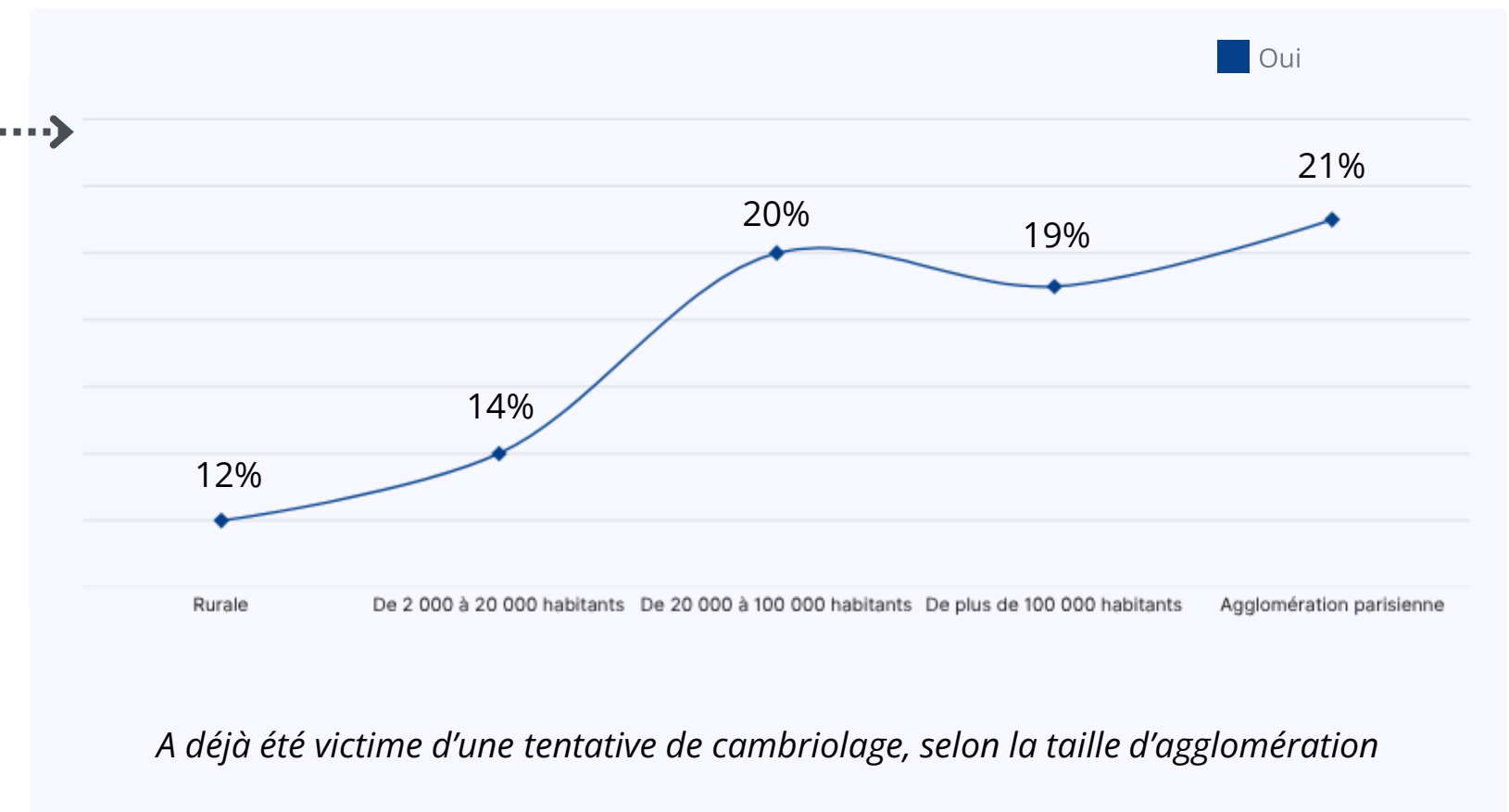
Plus d'un quart des répondants (28 %) déclarent avoir vécu au moins l'une des deux situations.



Un cambriolage avec effraction



Une tentative de cambriolage (sans intrusion)



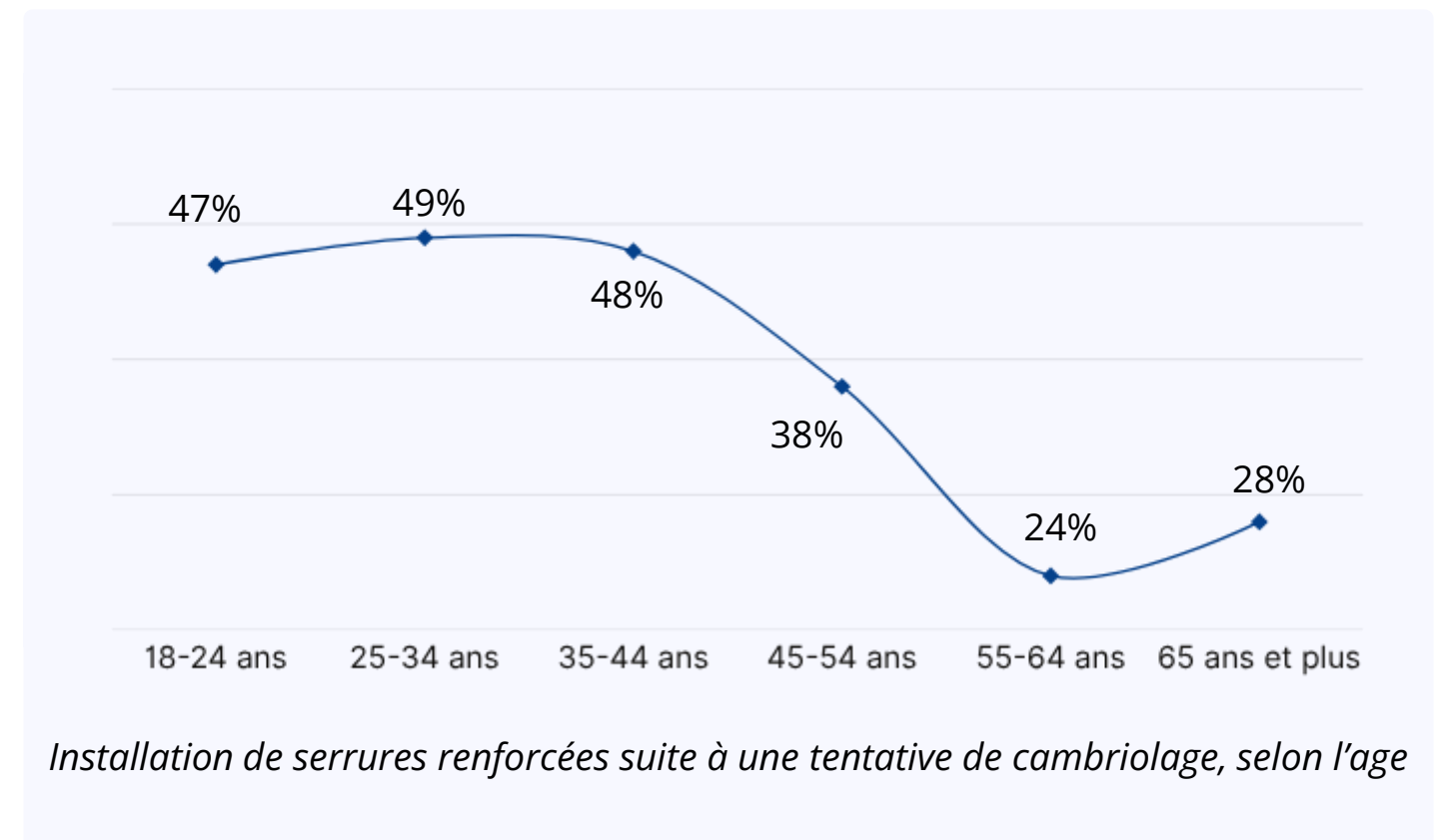
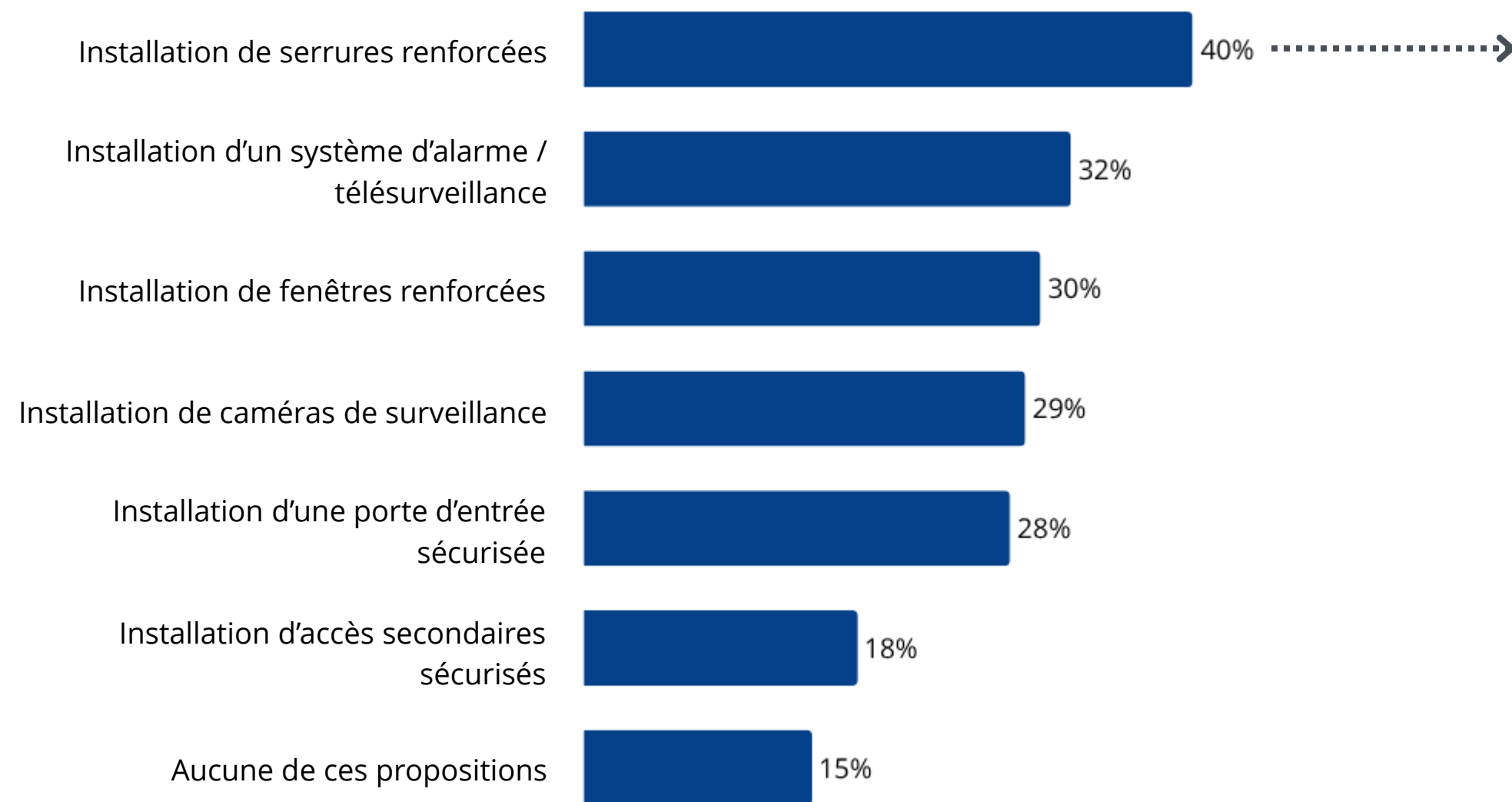
► Avez-vous déjà été confronté(e) aux situations suivantes ?

N = 1 000 | Choix multiples

QUAND LE CAMBRIOLAGE DEVIENT CONCRET : PEUR, EXPÉRIENCE ET RÉACTION

Suite à un cambriolage, les victimes ont en priorité renforcé leur sécurité en installant des **serrures renforcées, un système d'alarme et de télésurveillance et des fenêtres sécurisées.**

Ainsi, 85 % des victimes de cambriolage ou de tentative déclarent avoir mis en place au moins un dispositif de sécurité à la suite de cet événement.

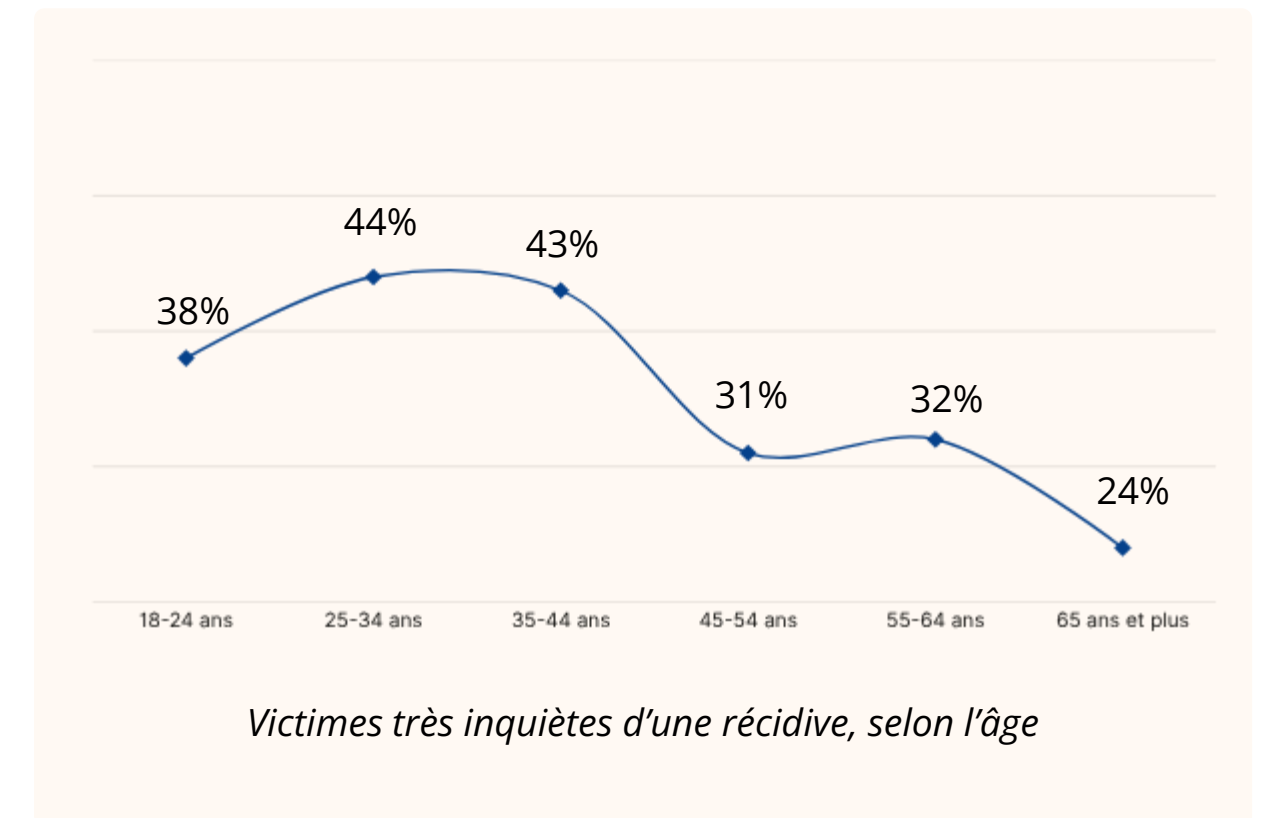
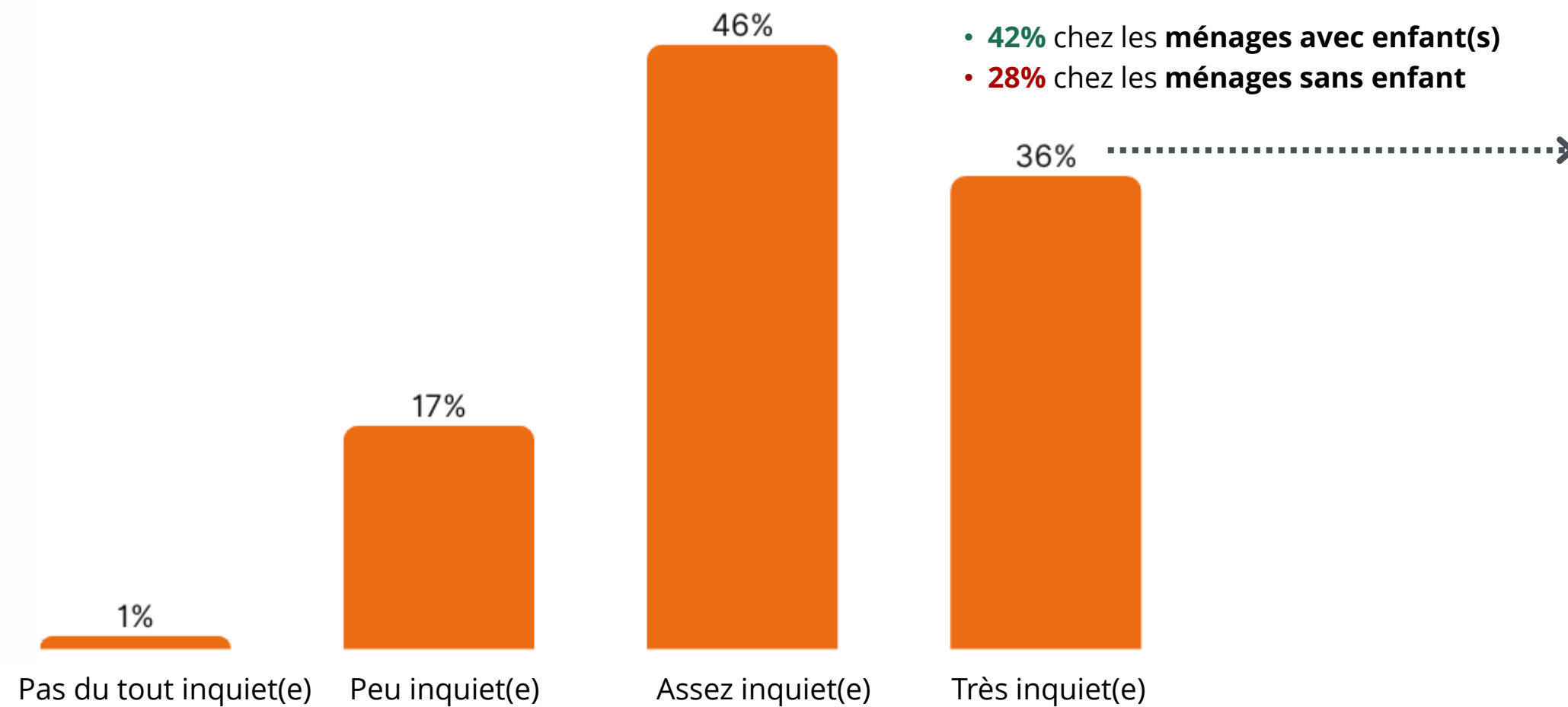


► Quelles mesures avez-vous prises ensuite ?

N = 278 | Choix multiples

QUAND LE CAMBRIOLAGE DEVIENT CONCRET : PEUR, EXPÉRIENCE ET RÉACTION

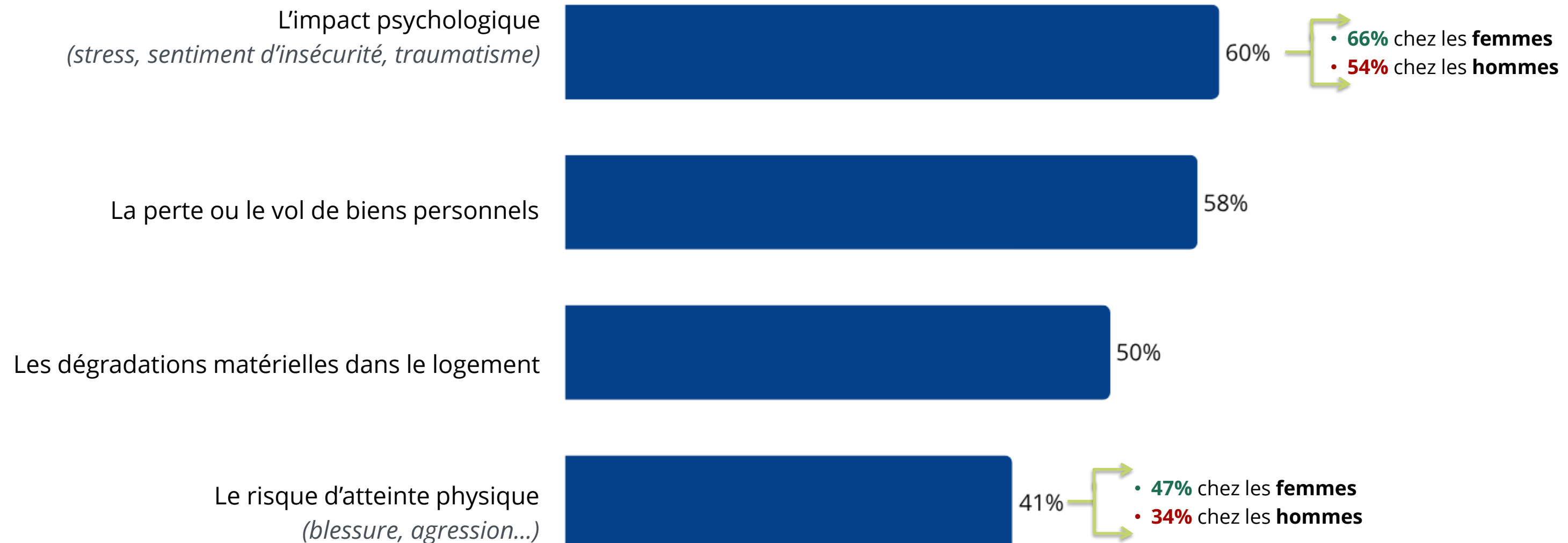
Parmi les victimes de cambriolage, plus de **8 sur 10** (82%) se déclarent inquiètes à l'idée d'un nouveau cambriolage, avec une intensité encore plus forte chez les ménages avec enfants (42% très inquiets vs 28% sans enfant).



► Si vous avez été victime d'un cambriolage, dans quelle mesure êtes-vous inquiet(e) à l'idée d'un nouveau cambriolage dans votre logement ?
N = 278 | Choix unique

QUAND LE CAMBRIOLAGE DEVIENT CONCRET : PEUR, EXPÉRIENCE ET RÉACTION

Face à un cambriolage, les **principales craintes** des Français sont l'**impact psychologique**, la **perte de biens personnels** et la **dégradation des lieux**. Ces inquiétudes sont plus marquées chez les femmes, notamment sur l'impact psychologique (66% vs 54%) et le risque d'atteinte physique (47% vs 34%).



► *Qu'est-ce qui vous inquiéterait le plus en cas de cambriolage ?*

N = 1 000 | Choix multiples

LES PRINCIPAUX ENSEIGNEMENTS

Quand le cambriolage devient concret : peur, expérience et réaction

- L'étude met en lumière que l'expérience du cambriolage constitue une réalité significative pour une part non négligeable des Français et un facteur structurant des comportements. **Plus d'un quart des répondants (28%) déclarent avoir déjà été confrontés à une tentative ou à un cambriolage, avec ou sans effraction**, illustrant la diffusion de ce risque au sein de la population.
- Cette expérience **agit comme un déclencheur direct de mise en protection**. Suite à un cambriolage, les victimes renforcent prioritairement la sécurisation de leur logement, notamment via l'installation de serrures renforcées, de systèmes d'alarme et de télésurveillance, ainsi que de fenêtres sécurisées. Ces choix traduisent une orientation **vers des solutions à la fois dissuasives et protectrices**, en cohérence avec les équipements perçus comme les plus efficaces.
- Par ailleurs, l'exposition au cambriolage s'accompagne d'un niveau d'inquiétude durablement élevé. Parmi les victimes, **plus de 8 sur 10 (84%) se déclarent inquiètes à l'idée d'un nouveau cambriolage**, avec une intensité accrue chez certains profils, notamment les ménages avec enfants (42% très inquiets contre 28% chez les ménages sans enfant). **Ces résultats soulignent le caractère persistant de l'impact du cambriolage sur la perception du risque.**
- Enfin, les craintes associées au cambriolage dépassent largement la seule dimension matérielle. Les principales préoccupations portent sur la perte de biens personnels, les dégradations du logement, **mais également sur les conséquences plus durables, notamment en termes de ressenti et de sécurité personnelle**. Ces inquiétudes apparaissent plus marquées chez les femmes, en particulier concernant les impacts liés à l'expérience vécue et au risque d'atteinte physique.

DÉTAILS SUR L'ÉCHANTILLON

ÉCHANTILLON

SEXE

| | % |
|-------|-----|
| Homme | 48% |
| Femme | 52% |

TRANCHE D'ÂGE

| | % |
|----------------|-----|
| 18 à 24 ans | 10% |
| 25 à 34 ans | 17% |
| 35 à 44 ans | 18% |
| 45 à 54 ans | 19% |
| 55 à 64 ans | 16% |
| Plus de 65 ans | 20% |

SITUATION FAMILIALE

| | % |
|--------------------------|-----|
| Seul(e) | 21% |
| Seul(e) avec enfant(s) | 10% |
| En couple sans enfant | 29% |
| En couple avec enfant(s) | 33% |
| En colocation | 1% |
| Chez mes parents | 5% |

RÉGION

| | % |
|---------------|-----|
| Nord-Est | 22% |
| Nord-Ouest | 20% |
| Île-de-France | 21% |
| Sud-Est | 20% |
| Sud-Ouest | 17% |

CATÉGORIE SOCIOPROFESSIONNELLE

| | % |
|---------------------------------------|-----|
| CSP + | 14% |
| CSP - | 31% |
| Inactifs | 39% |
| Profession intermédiaire, cadre moyen | 12% |
| Travailleur indépendant | 4% |

ECHANTILLON



TAILLE D'AGGLOMÉRATION

%

| | |
|---|-----|
| Une commune rurale | 22% |
| De 2 000 à 19 999 habitants | 20% |
| De 20 000 à 99 999 habitants | 20% |
| De plus de 100 000 habitants | 18% |
| Agglomération lyonnaise, marseillaise, toulousaise, niçoise | 7% |
| Agglomération parisienne | 14% |



HABITATION

%

| | |
|---------------------------------|-----|
| Maison | 48% |
| Appartement | 52% |
| Autre (péniche, caravane, etc.) | 1% |



LOCALISATION LOGEMENT

%

| | |
|-------------------------------------|-----|
| En centre-ville | 32% |
| En zone urbaine (hors centre-ville) | 28% |
| En périphérie / banlieue | 17% |
| En zone rurale | 22% |



SITUATION LOGEMENT

%

| | |
|-------------------------|-----|
| Propriétaire | 59% |
| Locataire | 39% |
| Hébergé(e) gratuitement | 3% |